

# Produits pour professionnels

 Valable à partir du 1<sup>er</sup> janvier 2023



## TOPAZE

L'électricité composée

-  de solaire local  LOCAL  SUISSE
-  d'hydraulique suisse  SUISSE



## OPALE

L'électricité composée

-  d'hydraulique






## AMBRE

L'électricité composée

-  de solaire local  LOCAL  SUISSE

## Votre électricité en détails

| Energie   |            | SET PRO |
|---|------------|---------|
|  TOPAZE      | Haut tarif | 13,58   |
|   | Bas tarif  | 12,12   |
|  OPALE FLEX | Haut tarif | 13,28   |
|   | Bas tarif  | 11,82   |
|  MES        | Haut tarif | 13,14   |
|   | Bas tarif  | 11,68   |

Le prix de l'énergie pour les clients avec une consommation supérieure à 100'000 kWh/an dépend du profil de consommation et du modèle de prix souhaité. Vous pouvez nous contacter au 032 751 24 29. Nous vous soumettrons l'offre correspondant à vos besoins et à vos attentes.

| Réseau                |            | BT1          |
|-----------------------|------------|--------------|
| Utilisation du réseau | Haut tarif | 5,65 cts/kWh |
|                       | Bas tarif  | 5,65 cts/kWh |
| Puissance             | CHF        | 6,00/kW/mois |
| Réseau                |            | MT           |
| Utilisation du réseau | Haut tarif | 3,70 cts/kWh |
|                       | Bas tarif  | 3,15 cts/kWh |
| Puissance             | CHF        | 6,00/kW/mois |

|  |              |
|--|--------------|
| Swissgrid SA - Services systèmes                     | 0,46 cts/kWh |
| RPC et protection des eaux et poissons <sup>1)</sup> | 2,30 cts/kWh |
| PCP <sup>2)</sup>                                    | 1.40 cts/kWh |

|                   |     |                |
|-------------------|-----|----------------|
| Abonnement        | CHF | 30.- /mois     |
| Energie réactive* |     | 4,80 cts/kVarh |

\*Lorsqu'elle ne dépasse pas 50% de l'énergie active, l'énergie réactive est comprise dans le prix d'utilisation du réseau.

Les prix sont mentionnés hors TVA.

### SET PRO BT1

Produit pour les clients dont la consommation électrique annuelle est comprise entre 100'000 et 1'000'000 kWh/an, avec un tarif de nuit avantageux (21h à 7h). Le lieu de consommation est équipé avec un dispositif de mesure de la puissance et alimenté en basse tension.

### SET PRO MT

Produit pour les clients dont la consommation électrique annuelle est supérieure à 1'000'000 kWh/an, avec un tarif de nuit avantageux (21h à 7h). Le lieu de consommation est équipé avec un dispositif de mesure de la puissance et alimenté en moyenne tension.

# Garantie d'origine solaire local en complément

AMBRE<sup>GO</sup>



L'électricité composée de solaire local

Disponible par tranche de 100 kWh/an = CHF 6.50 (HT)

## Dispositions complémentaires

Vous trouverez des informations plus détaillées sous:  
[set.tramelan.ch](http://set.tramelan.ch)

### Prix d'utilisation du réseau

Les prix de l'utilisation du réseau comprennent le transport et la distribution de l'énergie.

### Facturation

Douze factures sont établies dans l'année. Choisissez le mode paiement qui vous ressemble sur notre site internet.

### Taxes fédérales

Les taxes fédérales contiennent la rétribution à prix coûtant du courant injecté (RPC) et la taxe pour la protection des eaux et des poissons. Retrouvez plus d'informations à ce sujet sur : [www.bfe.admin.ch](http://www.bfe.admin.ch).

### Taxes communales

Les prestations aux collectivités publiques (PCP) contiennent la taxe pour l'éclairage public et l'émolument pour l'usage du sol. Retrouvez la base légale sur [set.tramelan.ch](http://set.tramelan.ch)

## TAXES FÉDÉRALES ET COMMUNALES

<sup>1)</sup> Taxes fédérales

|  |              |
|--|--------------|
| Rétribution de l'injection à prix coûtant (RPC)  | 2,20 cts/kWh |
| Taxe pour la protection des eaux et des poissons | 0,10 cts/kWh |

<sup>2)</sup> Taxes communales

|                                     |              |
|-------------------------------------|--------------|
| PCP - Emolument pour l'usage du sol | 0,70 cts/kwh |
| PCP - Eclairage public              | 0,70 cts/kwh |

Vous souhaitez en savoir plus ?



Services Techniques, Service de l'électricité  
Tél. 032 486 99 50 - [stt@tramelan.ch](mailto:stt@tramelan.ch) - [set.tramelan.ch](http://set.tramelan.ch)