

Produits pour professionnels

Valable à partir du 1er janvier 2020



OPALE FLEX
L'électricité composée

 d'hydraulique



TOPAZE
L'électricité composée

 de solaire local  LOCAL  SUISSE




 d'hydraulique suisse  SUISSE



AMBRE
L'électricité composée

 de solaire local  LOCAL  SUISSE

Votre électricité en détails

Energie	SET PRO
 OPALE FLEX	1)
 TOPAZE	1)
 MES	1)

¹⁾ Le prix de l'énergie pour les clients avec une consommation supérieure à 100'000 kWh/an dépend du profil de consommation et du modèle de prix souhaité. Vous pouvez nous contacter au 032 486 99 50. Nous vous soumettrons l'offre correspondant à vos besoins et à vos attentes.

Réseau	BT1	
Utilisation du réseau	Haut tarif	5,49 cts/kWh
	Bas tarif	5,49 cts/kWh
Puissance	CHF	5,80/kW/mois
Réseau	MT	
Utilisation du réseau	Haut tarif	3,59 cts/kWh
	Bas tarif	3,06 cts/kWh
Puissance	CHF	5,80/kW/mois

Swissgrid SA - Services systèmes	0,16 cts/kWh
RPC et protection des eaux et poissons ¹⁾	2,30 cts/kWh
PCP ²⁾	1.40 cts/kWh

Abonnement	CHF	30.- /mois
Energie réactive*		4,80 cts/kVarh

*Lorsqu'elle ne dépasse pas 50% de l'énergie active, l'énergie réactive est comprise dans le prix d'utilisation du réseau.

Les prix sont mentionnés hors TVA.

**SET PRO
BT1**

Produit pour les clients dont la consommation électrique annuelle est comprise entre 100'000 et 1'000'000 kWh/an, avec un tarif de nuit avantageux (21h à 7h). Le lieu de consommation est équipé avec un dispositif de mesure de la puissance et alimenté en basse tension.

**SET PRO
MT**

Produit pour les clients dont la consommation électrique annuelle est supérieure à 1'000'000 kWh/an, avec un tarif de nuit avantageux (21h à 7h). Le lieu de consommation est équipé avec un dispositif de mesure de la puissance et alimenté en moyenne tension.

Notre complément solaire local

AMBRE



L'électricité composée de solaire local

Disponible par tranche de 100 kWh/an = CHF 10.– (HT)

Dispositions complémentaires

Vous trouverez des informations plus détaillées sous:
set.tramelan.ch

Prix d'utilisation du réseau

Les prix de l'utilisation du réseau comprennent le transport et la distribution de l'énergie.

Facturation

Douze factures sont établies dans l'année. Choisissez le mode paiement qui vous ressemble sur notre site internet.

TAXES FÉDÉRALES ET COMMUNALES

Taxes fédérales

Les taxes fédérales contiennent la rétribution à prix coûtant du courant injecté (RPC) et la taxe pour la protection des eaux et des poissons. Retrouvez plus d'informations à ce sujet sur : www.bfe.admin.ch.

Taxes communales

Les prestations aux collectivités publiques (PCP) contiennent la taxe pour l'éclairage public et l'émolument pour l'usage du sol. Retrouvez la base légale sur set.tramelan.ch

¹⁾ Taxes fédérales

Rétribution de l'injection à prix coûtant (RPC)	2,20 cts/kWh
Taxe pour la protection des eaux et des poissons	0,10 cts/kWh

²⁾ Taxes communales

PCP - Emolument pour l'usage du sol	0,70 cts/kwh
PCP - Eclairage public	0,70 cts/kwh

Vous souhaitez en savoir plus ?



Services Techniques, Service de l'électricité
Tél. 032 486 99 50 - stt@tramelan.ch - set.tramelan.ch