

# Produits pour professionnels

Valable à partir du 1er janvier 2021



**OPALE FLEX**

L'électricité composée

 d'hydraulique



**TOPAZE**

L'électricité composée

 de solaire local  LOCAL  SUISSE

 d'hydraulique suisse  SUISSE






**AMBRE**

L'électricité composée

 de solaire local  LOCAL  SUISSE

## Votre électricité en détails

Energie	SET PRO
 OPALE FLEX	1)
 TOPAZE	1)
 MES	1)

<sup>1)</sup> Le prix de l'énergie pour les clients avec une consommation supérieure à 100'000 kWh/an dépend du profil de consommation et du modèle de prix souhaité. Vous pouvez nous contacter au 032 486 99 50. Nous vous soumettrons l'offre correspondant à vos besoins et à vos attentes.

Réseau	BT1	
Utilisation du réseau	Haut tarif	5,49 cts/kWh
	Bas tarif	5,49 cts/kWh
Puissance	CHF	5,80/kW/mois
Réseau	MT	
Utilisation du réseau	Haut tarif	3,59 cts/kWh
	Bas tarif	3,06 cts/kWh
Puissance	CHF	5,80/kW/mois

Swissgrid SA - Services systèmes	0,16 cts/kWh
RPC et protection des eaux et poissons <sup>1)</sup>	2,30 cts/kWh
PCP <sup>2)</sup>	1.40 cts/kWh

Abonnement	CHF	30.- /mois
Energie réactive*		4,80 cts/kVarh

\*Lorsqu'elle ne dépasse pas 50% de l'énergie active, l'énergie réactive est comprise dans le prix d'utilisation du réseau.

Les prix sont mentionnés hors TVA.

**SET PRO  
BT1**

Produit pour les clients dont la consommation électrique annuelle est comprise entre 100'000 et 1'000'000 kWh/an, avec un tarif de nuit avantageux (21h à 7h). Le lieu de consommation est équipé avec un dispositif de mesure de la puissance et alimenté en basse tension.

**SET PRO  
MT**

Produit pour les clients dont la consommation électrique annuelle est supérieure à 1'000'000 kWh/an, avec un tarif de nuit avantageux (21h à 7h). Le lieu de consommation est équipé avec un dispositif de mesure de la puissance et alimenté en moyenne tension.

## Notre complément solaire local

AMBRE



L'électricité composée de solaire local

Disponible par tranche de 100 kWh/an = CHF 10.– (HT)

## Dispositions complémentaires

Vous trouverez des informations plus détaillées sous:  
[set.tramelan.ch](http://set.tramelan.ch)

### Prix d'utilisation du réseau

Les prix de l'utilisation du réseau comprennent le transport et la distribution de l'énergie.

### Facturation

Douze factures sont établies dans l'année. Choisissez le mode paiement qui vous ressemble sur notre site internet.

## TAXES FÉDÉRALES ET COMMUNALES

### Taxes fédérales

Les taxes fédérales contiennent la rétribution à prix coûtant du courant injecté (RPC) et la taxe pour la protection des eaux et des poissons. Retrouvez plus d'informations à ce sujet sur : [www.bfe.admin.ch](http://www.bfe.admin.ch).

### Taxes communales

Les prestations aux collectivités publiques (PCP) contiennent la taxe pour l'éclairage public et l'émolument pour l'usage du sol. Retrouvez la base légale sur [set.tramelan.ch](http://set.tramelan.ch)

<sup>1)</sup> Taxes fédérales

Rétribution de l'injection à prix coûtant (RPC)	2,20 cts/kWh
Taxe pour la protection des eaux et des poissons	0,10 cts/kWh

<sup>2)</sup> Taxes communales

PCP - Emolument pour l'usage du sol	0,70 cts/kwh
PCP - Eclairage public	0,70 cts/kwh

Vous souhaitez en savoir plus ?



Services Techniques, Service de l'électricité  
Tél. 032 486 99 50 - [stt@tramelan.ch](mailto:stt@tramelan.ch) - [set.tramelan.ch](http://set.tramelan.ch)